

中央高校基层就业资助管理系统

学生端操作手册（2.0.0）

二〇二五年五月

中央高校基层就业资助管理系统

一、 业务说明	1
二、 操作说明	1
1. 学生注册	1
2. 忘记密码	3
3. 变更个人信息	4
4. 银行卡信息维护	5
5. 基层就业申请	5
6. 基层就业复核	14
7. 第一次在职在岗确认	19
8. 第二次在职在岗确认	24

中央高校基层就业资助管理系统

一、 业务说明

学生可以在此系统注册账号，登录账号填报基层就业申报信息，提交过基层就业申请被驳回的学生可以在要求的复核时间范围内填报基层就业复核信息，学生第二年可以在要求的在职在岗时间范围内填报第一次在职在岗确认信息，学生第三年可以在要求的在职在岗时间范围内填报第二次在职在岗确认信息。

二、 操作说明

1. 学生注册

进入学生登录页面，点击<没有账号？去注册>按钮，如图：



图 2- 1 学生登录页面

在弹出的注册页面填写相关信息，密码需符合页面密码强度要求，点击<注册>按钮即可注册成功。如图：

中央高校基层就业资助管理系统

个人注册

返回登录页

① 为了提升账号安全和信任级别，请务必准确填写本人的证件信息

姓名* 身份证号码*

学校名称* 校区名称

院系名称* 学院*

密码* 确认密码*

- 密码强度需要为强;
- 密码长度需要为8-20位;
- 密码须包含大写字母、小写字母、数字、特殊字符中3类及以上;
- 密码不允许包含斜口令,如:(111, abc或123等);

学校名称* 校区名称

院系名称* 学院*

密码* 确认密码*

- 密码强度需要为强;
- 密码长度需要为8-20位;
- 密码须包含大写字母、小写字母、数字、特殊字符中3类及以上;
- 密码不允许包含斜口令,如:(111, abc或123等);
- 密码不允许包含用户名;
- 密码不应包含疑似个人信息,如:(生日、手机号、邮箱)等。

手机号* 图片验证码 手机验证码*

注册

图 2- 2 学生注册页面

如果学生信息为以下几种情况则注册成功，否则注册失败：

1. 在“全国学生资助管理信息系统”高校学生信息库中，且学生为应届毕业生；
2. 在“全国学生资助管理信息系统”高校毕业生信息库中，在



图 2- 4 学生登录页面

在弹出的忘记密码页面填写相关信息，密码需符合页面密码强度要求，点击<修改密码>按钮，即可修改成功，如图：



图 2- 5 学生修改密码页面

3. 变更个人信息

登录系统后，可以变更个人信息，

点击右上角【变更个人信息】，可以进入变更信息窗口，变更学

生的所属校区、所属学院信息。如下图：

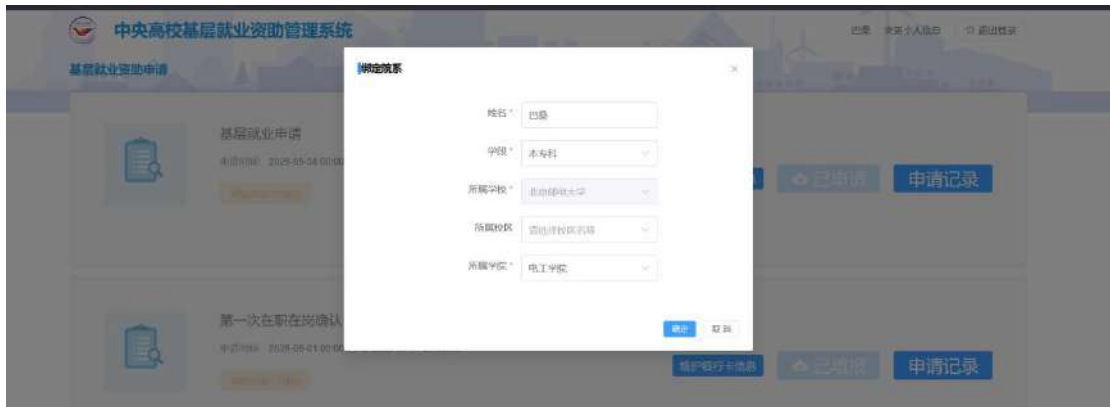


图 2- 6 变更个人信息

4. 银行卡信息维护

功能模块：**【基层就业资助申请】-【维护银行卡信息】**，可以进入维护银行卡信息窗口。之前是只能在设置的时间范围内可以修改，目前修改成没有时间限制，随时可以修改银行卡信息。如下图：

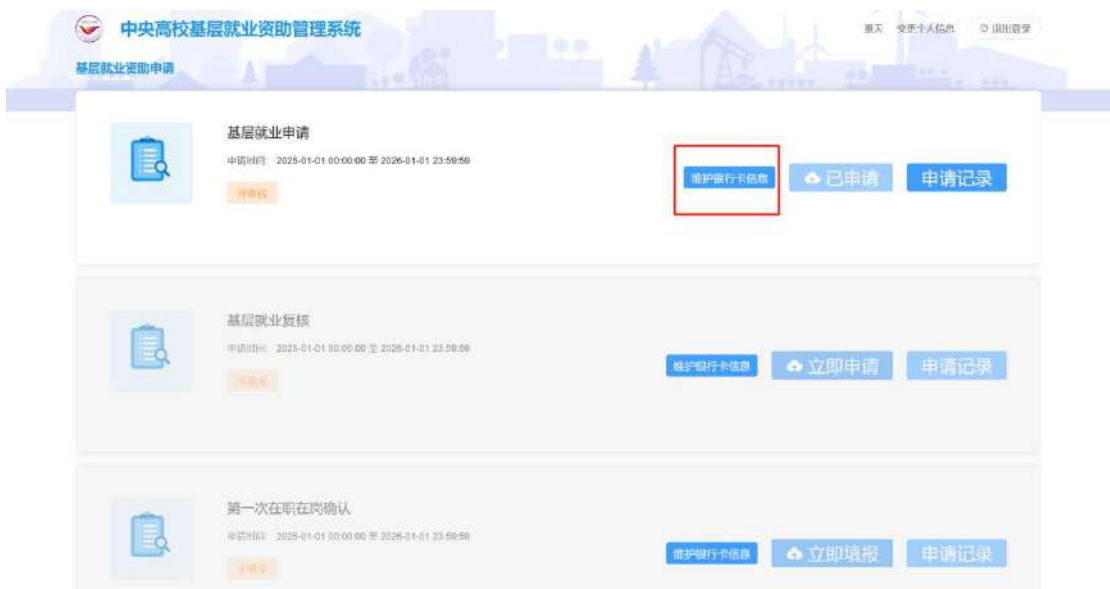


图 2- 7 银行卡信息维护

5. 基层就业申请

登陆系统后，在要求的申请时间范围内，并且没有提交过申请的

学生，可以点击基层就业申请模块的<立即申请>按钮，如图：



图 2- 8 基层就业申请入口

注：如果学生是补录名单，则登录系统需要勾选右上角选择补录为是。如图：



图 2- 9 基层就业申请补录入口

在弹出的承诺书页面按要求填写相应内容后点击同意按钮，如图：



图 2- 10 基层就业承诺书

进入到信息填报页面，按照实际情况填写相关信息，关于“就业单位信息”填报有以下说明

1. 如果填写的工作地点位于“省直辖县、地级市辖县、县级市（设乡、镇或街道）的县政府驻地的乡（镇、街道）”，提供“特定类型单位”和“艰苦行业生产第一线”供选择。

“特定类型单位”包括：乡镇政府、街道办事处、村居委会、派出所、农村中小学、国有农（牧、林）场、农业技术推广站、畜牧兽医站、乡镇卫生院、计划生育服务站、乡镇文化站、其他（手动输入，之前各项提供勾选）。

“艰苦行业生产第一线”包括：气象、地震、地质、水电施工、煤炭、石油、航海、核工业、其他（手动输入，之前各项提供勾选）。如选择“艰苦行业生产第一线”，必须在系统上传“在艰苦行业生产第一线工作证明”。

2. 如果在“实际工作地址”中“区县”及“街道/乡镇”中找不到自己的工作所在地或者不能填写工作地址，提供以下三种情况选择：

(1) “系统中未找到对应地址”，手动输入一个地址。

(2) “工作地点保密”，如选这一项，必须在系统上传“工作地点保密证明”。

(3) “工作地点流动”，如选这一项，必须在系统上传“工作地点流动证明”，同时手动输入一个地址。

(4) “海上作业”，如选这一项，必须在系统上传“海上作业证明”。

3. 行业类型支持分级展示供学生选择：

一级行业包括：“普通企业”，“涉密企业”，“科研院所（涉密）”“科研院所（非涉密）”，“医院”，“中小学校（非农村中小学）”，“其他事业单位”，“公务员”“农村中小学”，“国有农(牧、林)场”，“农业技术推广站”，“畜牧兽医站”，“乡镇卫生院”，“计划生育服务站”，“乡镇文化站”，“高等学校”，“其他”。

“普通企业”下二级行业细分：金融、通讯、烟酒（原材料种植除外）、飞机及列车乘务、房地产及相关行业、水电施工、邮政、煤炭、石油、核工业、航海、互联网、其他。

“涉密企业”下二级行业细分：煤炭、石油、军工、核工业、其他。

“科研院所（涉密）”下二级行业细分：气象、地震、地质、煤

炭、石油、军工、核工业、其他。

“科研院所（非涉密）”下二级行业细分：气象、地震、、地质、煤炭、石油、军工、核工业、其他。

4. 行业类型增加“公务员”。

公务员下细分：公务员（非选调生）和公务员（选调生），供学生选择。

选择公务员的学生，增加录用部门选择和实际工作部门选择。

首先增加“录用部门和实际工作部门是否一致”选项，如学生选“是”，无需上传二次分配就业证明，只需要上传就业证明和录用文件等材料，仅提供以下部门供学生选择：

乡镇政府、街道办事处、村（居）委会、县级以下（不含县级）各局（委员会、办公室）、公安机关支队级以下（不含支队级）、中央垂直管理部门（税务、海关、人民银行等）、监狱、其他。

如学生选“否”，公务员增加录用部门选择和实际工作部门选择，且均为必填项。

录用部门细分：乡镇以上级别（不含乡镇）政府、乡镇政府、街道办事处、村（居）委会、县级以上（含县级）局（委员会、办公室）、县级以下（不含县级）各局（委员会、办公室）、公安机关支队级以上（含支队级）、公安机关支队级以下（不含支队级）、中央垂直管理部门（税务、海关、人民银行等）、监狱、其他。

实际工作部门细分：乡镇政府、街道办事处、村（居）委会、县级以下（不含县级）各局（委员会、办公室）、公安机关支队级以下

(不含支队级)、中央垂直管理部门(税务、海关、人民银行等)、监狱、其他。

如果学生在录用部门选择乡镇以上级别(不含乡镇)政府、县级以上(含县级)局(委员会、办公室)、公安机关支队级以上(含支队级)时,系统在学生上传二次分配就业证明时出现提示语:“请务必上传含有县级以上(含县级)组织部门盖章的二次分配就业证明”。

基层就业申请填报页面,同步信息功能,点击<同步资助信息库信息>按钮,同步学生基本信息。如下图:

The screenshot shows the 'Basic Information' section of the system. The form includes the following fields:

姓名*	性别*	证件类型*	身份证号*
张天	男	居民身份证	430723199809190018
出生日期*	政治面貌*	学校名称*	校区名称
1995-09-10	共青团员	中国地质大学(北京)	请输入校区名称
毕业年份*	学院(系)名称*	专业名称*	学号*
2025	石油工程	石油工程(能源与矿物)	3
攻读学历*	毕业日期*	民族*	电子邮箱*
专科	2025-04	汉族	请输入电子邮箱
学生联系电话*	家庭地址*	邮编*	
请输入学生联系电话	请输入家庭地址	请输入邮编	
银行卡号*	开户行*	开户行行号*	
请输入银行卡号	请输入开户行	请输入开户行行号	

A red box highlights the '同步资助信息库' button in the top right corner of the form.

图 2- 11 同步资助信息库信息

信息填报完毕后点击<下一步>按钮,如图:

中央高校基层就业资助管理系统

基层就业申请

1 填写信息 2 下载模版 3 上传材料 4 预览提交 5 返回信息

基本信息

姓名: 张天 性别: 男 身份证件类型: 居民身份证 身份证号: 430721199809190018

出生日期: 1998-09-19 政治面貌: 共青团员 学校名称: 中国石油大学(北京) 校区名称: 请输入校区名称

毕业年份: 2025 学院(系)名称: 石油工程 专业名称: 汽车技术服务与营销 学期: 3

攻读学历: 专科 毕业日期: 2025-04 民族: 汉族 电子邮箱: 请输入电子邮箱

学生联系电话: 请输入学生联系电话 家庭地址: 请输入家庭地址 籍贯: 请输入籍贯

银行卡号: 请输入银行卡号 开户行: 请输入开户行 开户行行号: 请输入开户行行号

就业单位信息

是否已确定就业单位:

就业单位名称: 就业单位电话: 13333333333 一级行业/单位类型: 普通企业

二级行业/单位类型: 邮政

是否有二次就业单位:

工作年限: 4年 实际工作地址: 河北省 保定市 定兴县 小朱庄镇 县政府驻地: 是 否

找不到工作所在地或者不能填写工作地点时:
 系统中未找到对应地址 工作地点保密 工作地点流动 海上作业(海岛、工作船、海上作业平台等)

邮编: 100000 工作岗位: 工作岗位 工作性质: 工作性质 就业协议签订时间: 2025-05

从事工作内容: 从事工作内容

申请类型及金额

申请资助类别: 贷款代偿	申请总金额: 1000	第一年学费金额: 1000.11	第二年学费金额: 1000.11
第三年学费金额: 1000.11	第四年学费金额: 请输入第四年学费金额	第五年学费金额: 请输入第五年学费金额	第六年学费金额: 请输入第六年学费金额
实际缴纳的学费: 3000.33	助学贷款类型: 生源地信用助学贷款	第一年贷款金额: 1000.11	第二年贷款金额: 1000.11
第三年贷款金额: 1000.11	第四年贷款金额: 0	第五年贷款金额: 0	第六年贷款金额: 0
助学贷款本金金额: 3000.33			

下一步

图 2- 12 基层就业申请基本信息页面

在下载模版页面下载系统生成的文档模版，点击下一步，如图：



图 2- 13 基层就业申请下载证明材料页面

下载、打印、盖章后在上传材料页面上传相应文件，点击下一步，如图：



图 2- 14 上传证明材料页面

在预览提交页面查看填报的信息，如图：



图 2- 15 基层就业结果查看页面

确认无误后点击<提交>按钮，即填报完成，申报入口处状态变成待审核，申请按钮变成已申请并且置灰，如图：

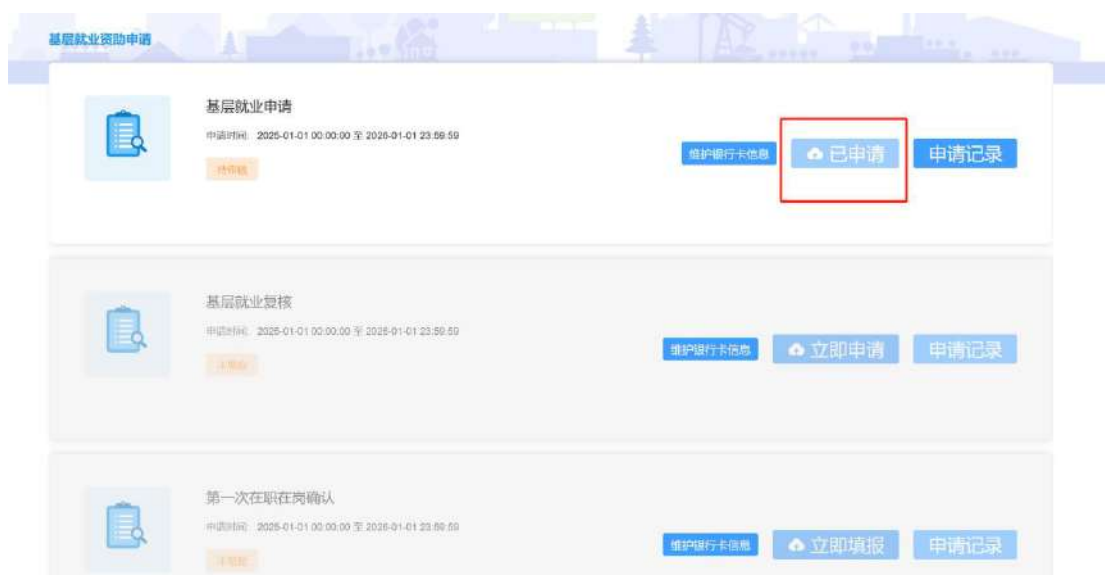


图 2- 16 基层就业申请状态页面

<申请记录>里面可以查看申请信息，如下图：



图 2- 17 基层就业申请记录页面

提交之后，学院审核之前，可以在申请记录里面撤回申请，如下图：



图 2- 18 基层就业撤回申请页面

6. 基层就业复核

提交过基层就业申请被驳回的学生可以在要求的复核时间范围

内填报基层就业复核，点击基层就业复核模块的<立即申请>按钮，如图：

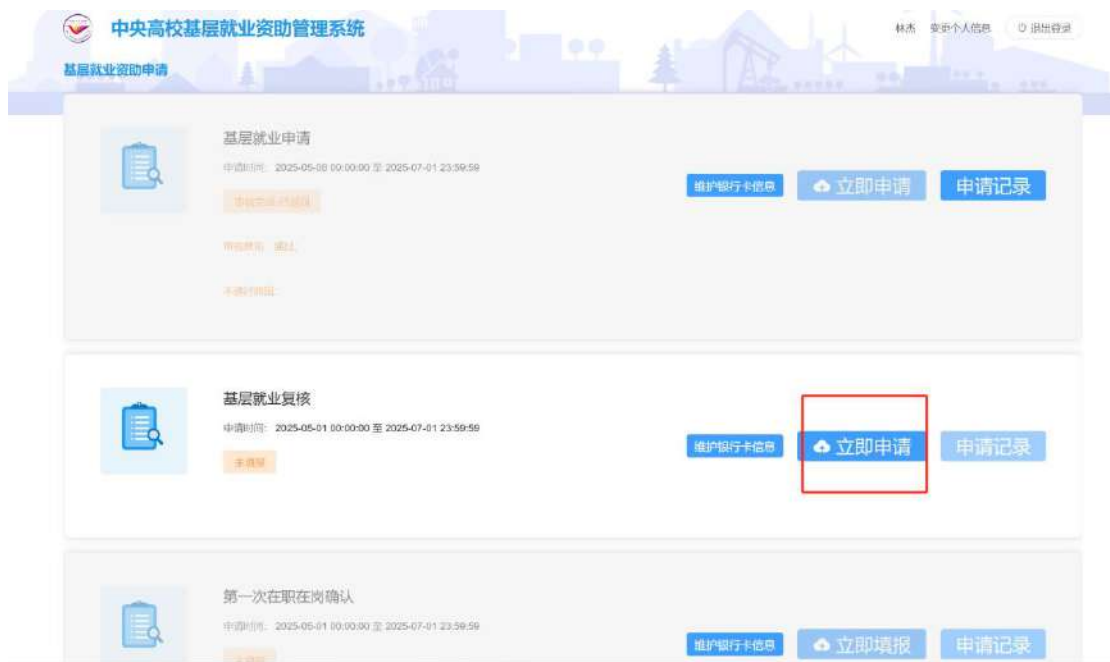


图 2- 19 基层就业复核填报入口

在弹出的承诺书页面按要求填写相应内容后点击同意按钮，如图：



图 2- 20 承诺书

进入到信息填报页面，按照实际情况填写相关信息后，点击<下一步>按钮，如图：

The screenshot shows the 'Basic Information' page of the 'Central University Basic Employment Assistance Management System'. The page is divided into two main sections: 'Basic Information' and 'Employment Unit Information'. The 'Basic Information' section contains a form with the following fields:

姓名*	性别*	身份证件类型*	身份证号*
林杰	男	居民身份证	1101012009010102XX
出生日期*	政治面貌*	学校名称*	校区名称
2009-01-01	中共党员	北京邮电大学	请输入校区名称
毕业年份*	学院(系)名称*	专业名称*	学籍*
2024	电信学院	计算机	4.5
学位证书*	毕业日期*	民族*	电子邮箱*
本科	2024-03	汉族	3292764590@qq.com
学生联系电话*	家庭地址*	邮编*	
13047779632	河北省邯郸市	057450	
银行卡号*	开户行*	开户行号*	
1111111111111111	测试	111111	

The 'Employment Unit Information' section has a field for '是否已确定就业单位*' with a dropdown menu.

图 2- 21 基层就业复核基本信息页面

在下载模版页面下载系统生成的文档模版，点击下一步，如图：

The screenshot shows the 'Download Employment Certificate Template' page. The page features a message box with the following text:

根据您填写的信息，系统自动生成了“就业证明”模板，请下载打印，并盖章后再点击下一步进行上传。

Below the message box, there is a button labeled '点击下载' (Click to Download).

图 2- 22 基层就业复核下载证明材料页面

下载、打印、盖章后在上传材料页面上传相应文件，点击下一步，如图：

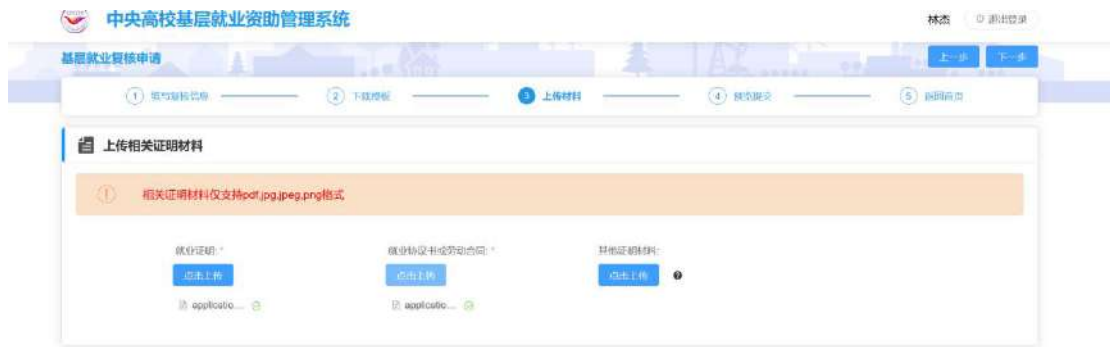


图 2- 23 基层就业复核上传证明材料页面

在预览提交页面查看填报的信息，如图：



图 2- 24 基层就业复核预览提交页面

确认无误后点击<提交>按钮，即填报完成，申报入口处状态变成待审核，申请按钮变成已申请并且置灰，如下图：



图 2- 25 基层就业复核申请页面

<申请记录>里面可以查看填报记录信息，如下图：



图 2- 26 基层就业复核申请记录页面

提交之后，学院审核之前，可以在申请记录里面撤回申请。如下图：



图 2- 27 基层就业复核撤回申请页面

7. 第一次在职在岗确认

提交基层就业申请通过的学生第二年可以在要求的在职在岗时间范围内填报第一次在职在岗确认信息，点击第一次在职在岗确认模块的<立即填报>按钮。如果当年进行的复核，复核通过之后，当年可以填报第一次在职在岗确认信息。如图：

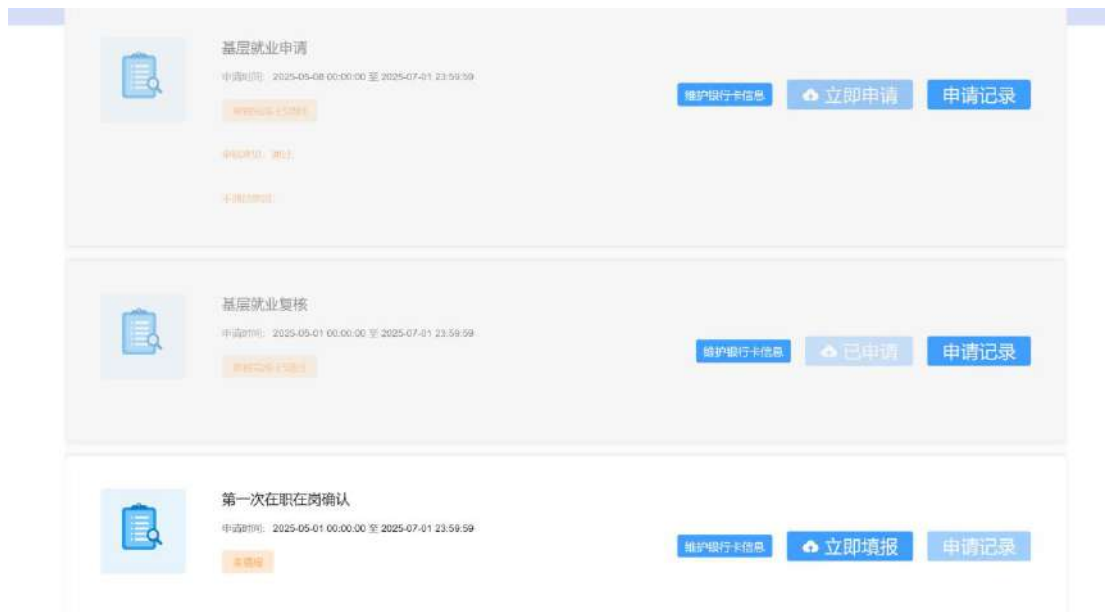


图 2- 28 第一次在职在岗确认入口页面

注：如果学生是补录名单，则登录系统需要勾选右上角选择补录为是，如图：



图 2- 29 第一次在职在岗确认补录入口页面

在弹出的承诺书页面按要求填写相应内容后点击同意按钮，如图：



图 2- 30 承诺书

进入到信息填报页面, 按照实际情况填写相关信息后, 点击<下一步>按钮, 如图:



图 2- 31 第一次在职在岗确认基本信息页面

在下载模版页面下载系统生成的文档模版, 点击下一步, 如图:



图 2- 32 第一次在职在岗确认下载证明材料页面

下载、打印、盖章后在上传材料页面上传相应文件，点击下一步，
如图：



图 2- 33 上传证明材料页面

在预览提交页面查看填报的信息，如图：



图 2- 34 预览提交页面

确认无误后点击<提交>按钮，即填报完成，申报入口处状态变成待审核，填报按钮变成已填报并且置灰，如下图：

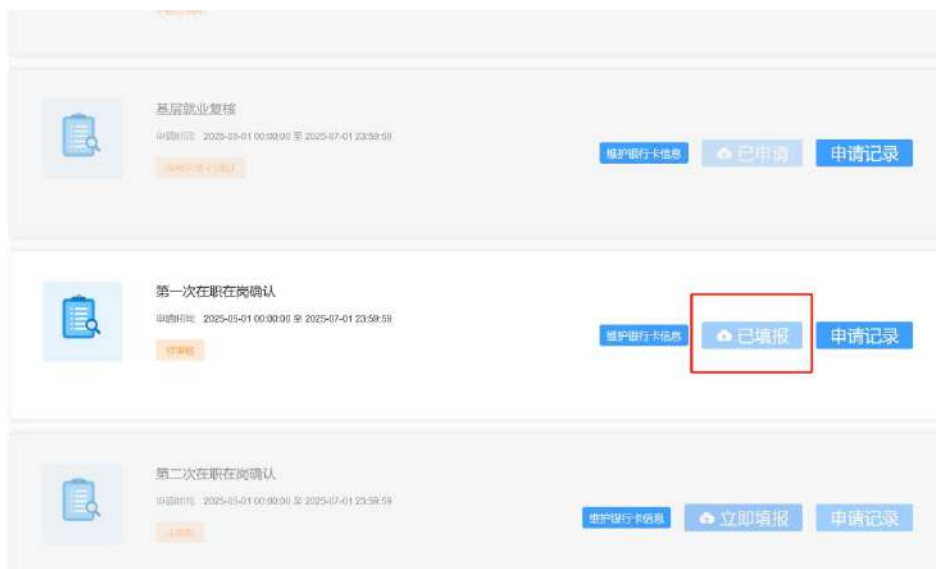


图 2- 35 填报页面

<申请记录>里面可以查看填报信息，如下图：



图 2- 36 申请记录页面

提交之后，学院审核之前，可以在申请记录里面撤回申请。如下

图：



图 2- 37 撤回申请页面

8. 第二次在职在岗确认

第一次在职在岗确认通过的学生第三年可以在要求的在职在岗

时间范围内填报第二次在职在岗确认信息，点击第二次在职在岗确认模块的<立即填报>按钮，如图：



图 2- 38 第二次在职在岗确认入口页面

注：如果学生是补录名单，则登录系统需要勾选右上角选择补录为是，如图：



图 2- 39 第二次在职在岗确认补录入口页面

在弹出的承诺书页面按要求填写相应内容后点击同意按钮，如图：



图 2- 40 承诺书

进入到信息填报页面, 按照实际情况填写相关信息后, 点击<下一步>按钮, 如图:



图 2- 41 第二次在职在岗确认基本信息页面

在下载模版页面下载系统生成的文档模版, 点击下一步, 如图:



图 2- 42 第二次在职在岗确认下载证明材料页面

下载、打印、盖章后在上传材料页面上传相应文件，点击下一步，
如图：

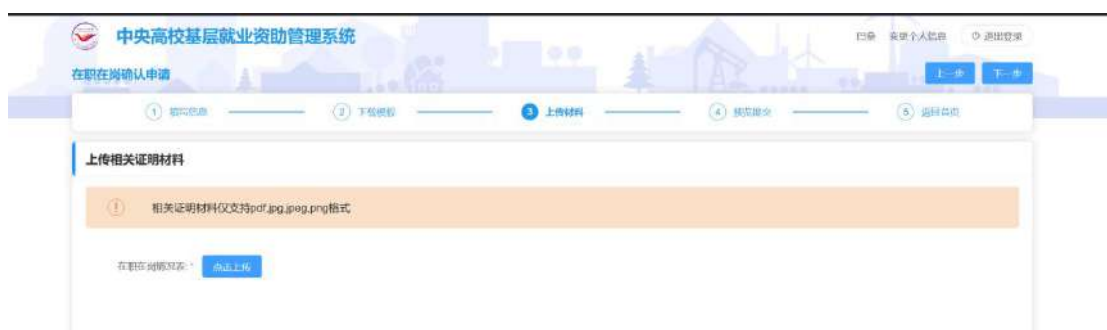


图 2- 43 上传证明材料页面

在预览提交页面查看填报的信息，如下图：



图 2- 44 预览提交页面

确认无误后点击<提交>按钮，即填报完成，申报入口处状态变成待审核，填报按钮变成已填报并且置灰，如图：

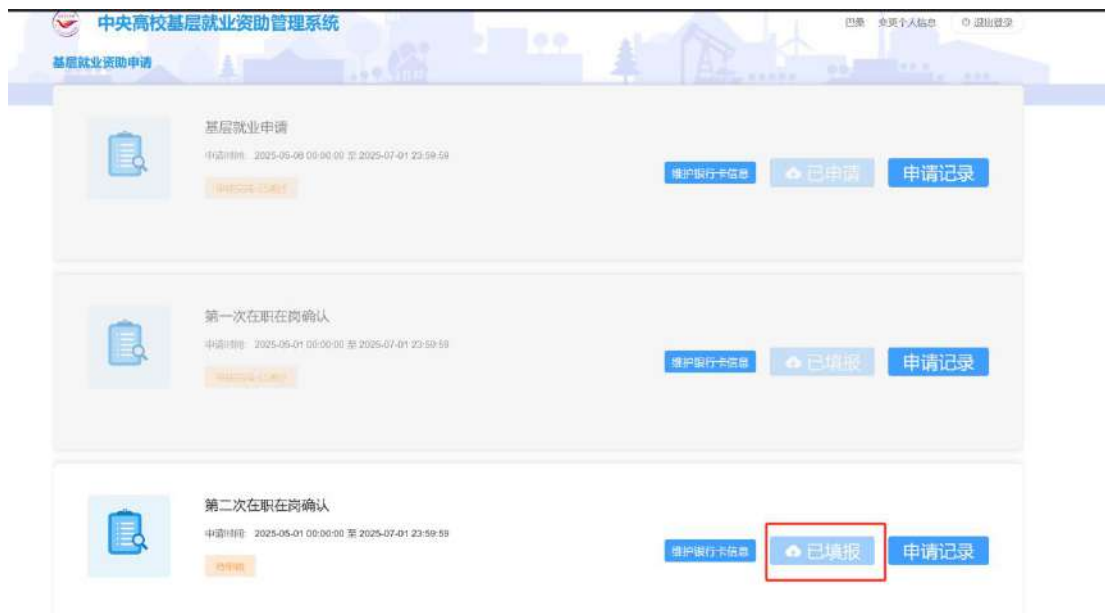


图 2- 45 填报页面

<申请记录>里面可以查看填报的信息，如下图：



图 2- 46 申请记录页面

提交之后，学院审核之前，可以在申请记录里面撤回申请，如下图所示：

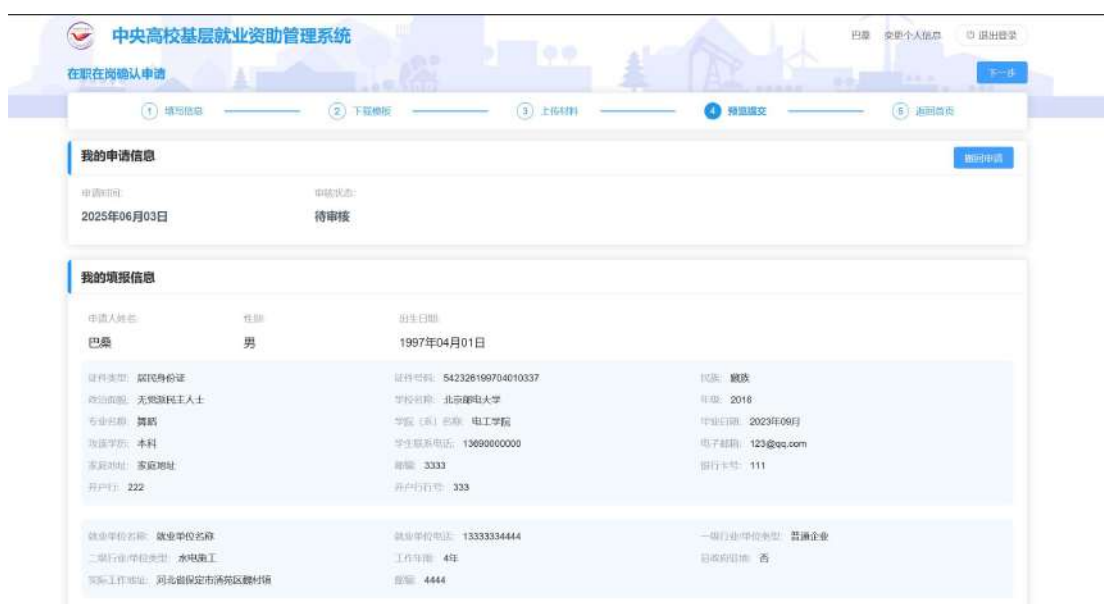


图 2- 47 撤回申请页面